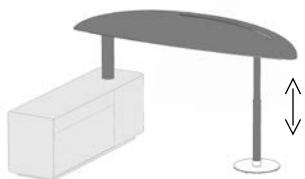
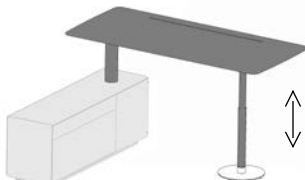


1. Schreibtischplatte (Soft/Line), Höhenverstellung (bei Bedarf) und Tischplattenausrichtung (Rechts/Links) wählen:

Desk Soft: geschwungene Tischplatte, (B = 111,8 cm | H = 6,5 cm | T = 242,7 cm)

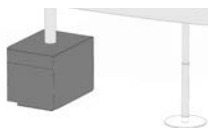


Desk Line: rechteckige Tischplatte, (B = 100 cm | H = 6,5 cm | T = 220 cm)

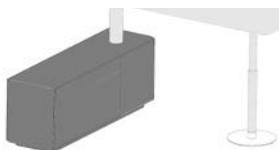


2. Stauraum-Unterbau wählen

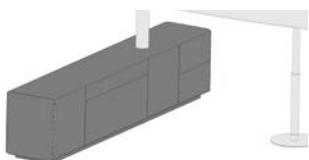
S100 Desk Container: Containerelement auf Sockel unter Schreibtischplatte 4H längs
(B = 60,8 cm | H = 66 cm | T = 86 cm)



S100 Desk Modul 12R: Fertig konfiguriertes S100 Modul auf Sockel 4H quer,
12R Breite (B = 176 cm | H = 66 cm | T = 51,6 cm), wandstehend oder als Raumteiler



S100 Desk Modul individuell: Frei planbar nach Preisliste S100 Korpus wandstehend auf Sockel in 4H quer,
51,6 cm Tiefe oder S100 Raumteiler auf Sockel 4H quer, 51,6 cm Tiefe



3. Optionales Zubehör ergänzen

- Dockingstation für Notebook im Schub
- Integration von Hängeregisterhaltung
- Innenschub
- Qi-Loading
- Utensilo
- Halterung für Aktentasche hinter Techniktür

